

**Итоги распределения выпускников
университета в 2018 году.
Основные направления работы по
совершенствованию трудоустройства
выпускников**

Буковский Михаил Евгеньевич,
начальник отдела
по маркетингу и трудоустройству выпускников

Методика.....

- Минобрнауки совместно с Минтрудом и Пенсионным фондом дорабатывает информационную систему, которая позволит следить за трудоустройством выпускников и за результатами развития их карьеры.
- Чтобы мотивировать студентов после вуза работать по специальности, в том числе в своём регионе, а работодателей — участвовать в подготовке кадров для экономики, Минобрнауки уже изменило механизм целевого обучения.

М.М. Катюков,

Министр науки и высшего образования

Из выступления на правительственном часе в Свете Федерации

Апрель 2019

Вполне вероятно, введение контроля трудоустройства по специальности

Схема получения и обработки данных мониторинга показателя «трудоустройство»

Персональные данные

Статистические данные



- 1 Вузы заполняют сведения о выпускниках в реестре дипломов (ФРДО)

Предоставляемые сведения:

- ФИО
- дата рождения
- пол
- код направления подготовки
- и так далее



- 2 Рособrnadzor формирует запрос в Пенсионный фонд



- 3 ПФР определяет наличие СНИЛС и формирует статистические сведения

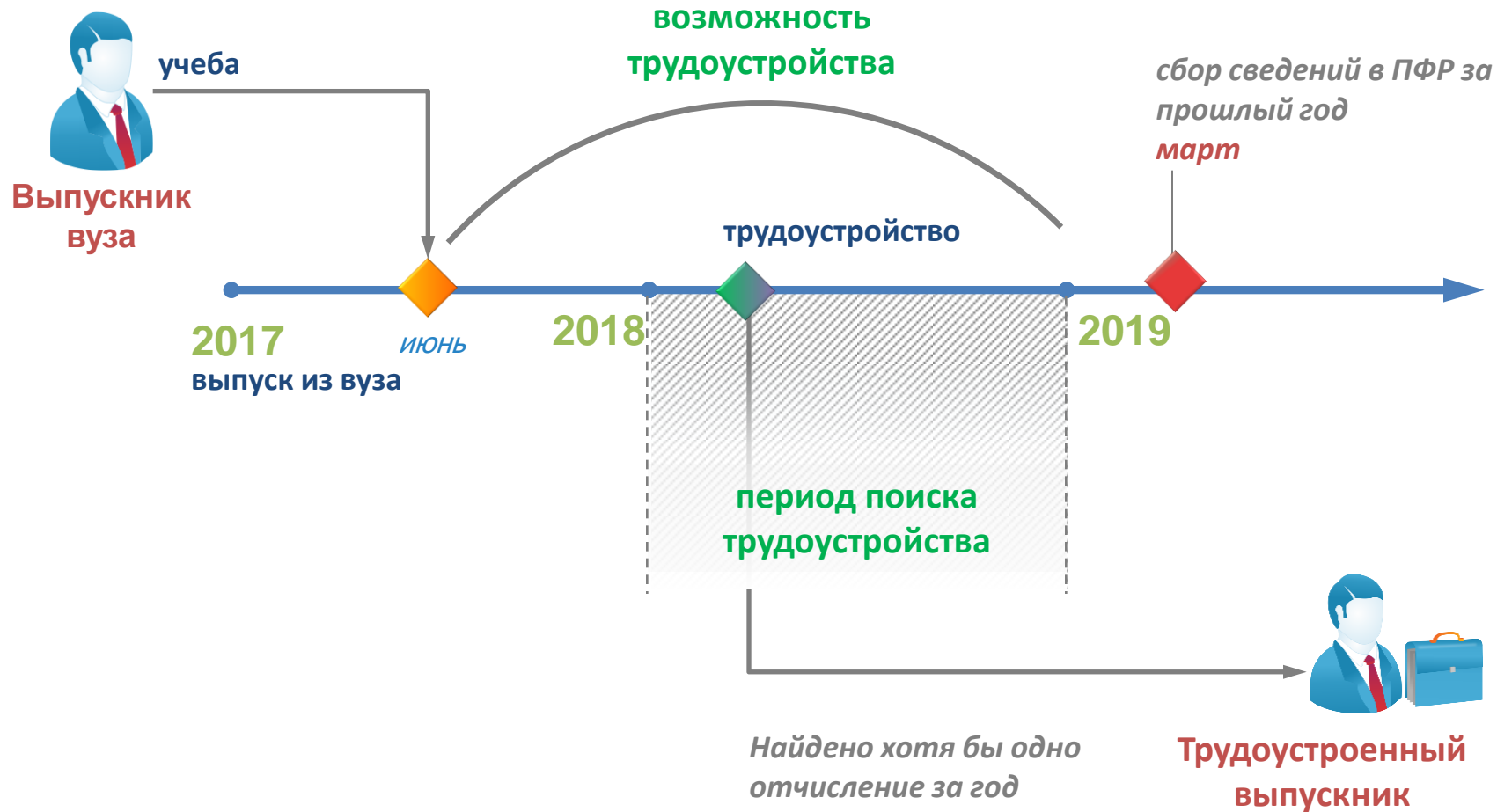
Получаемые показатели:

- Однозначно найден СНИЛС, чел.
- Неоднозначно найден СНИЛС, чел.
- Факт работы, чел. (по регионам)
- Количество ИП, чел. (по регионам)
- Средняя сумма выплат в месяц, тыс. руб. (по регионам)

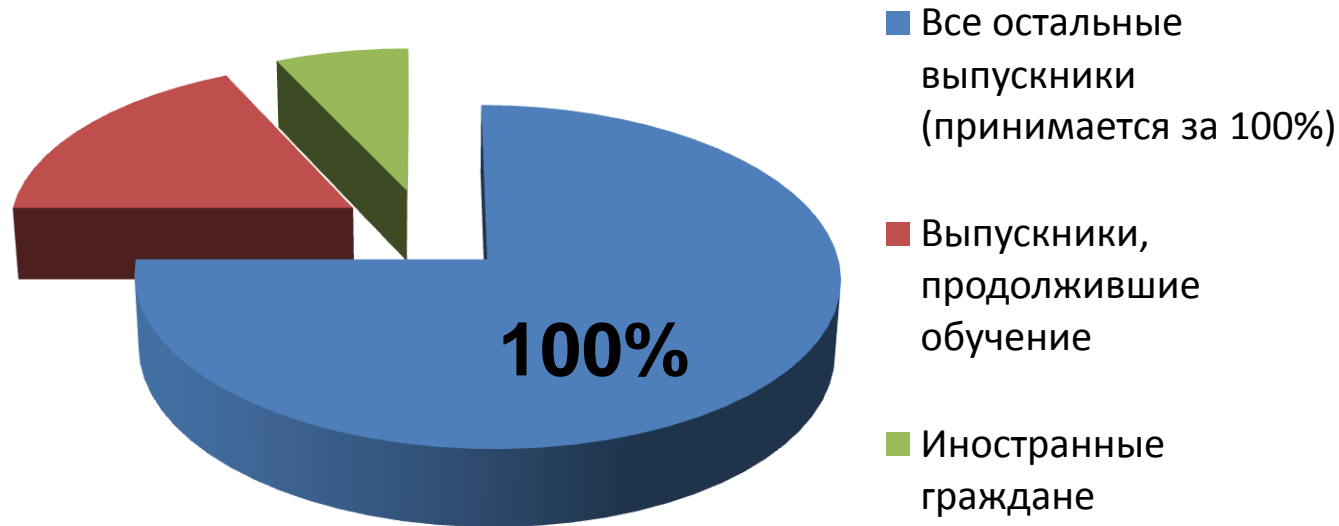


- 4 Минобрнауки проводит анализ данных и формирует их представление

Период сбора и анализа информации



Все выпускники текущего года



Из общей совокупности выпускников вычитаются выпускники, продолжившие обучение и иностранные граждане.

Оставшиеся категории выпускников принимаются за **100%**

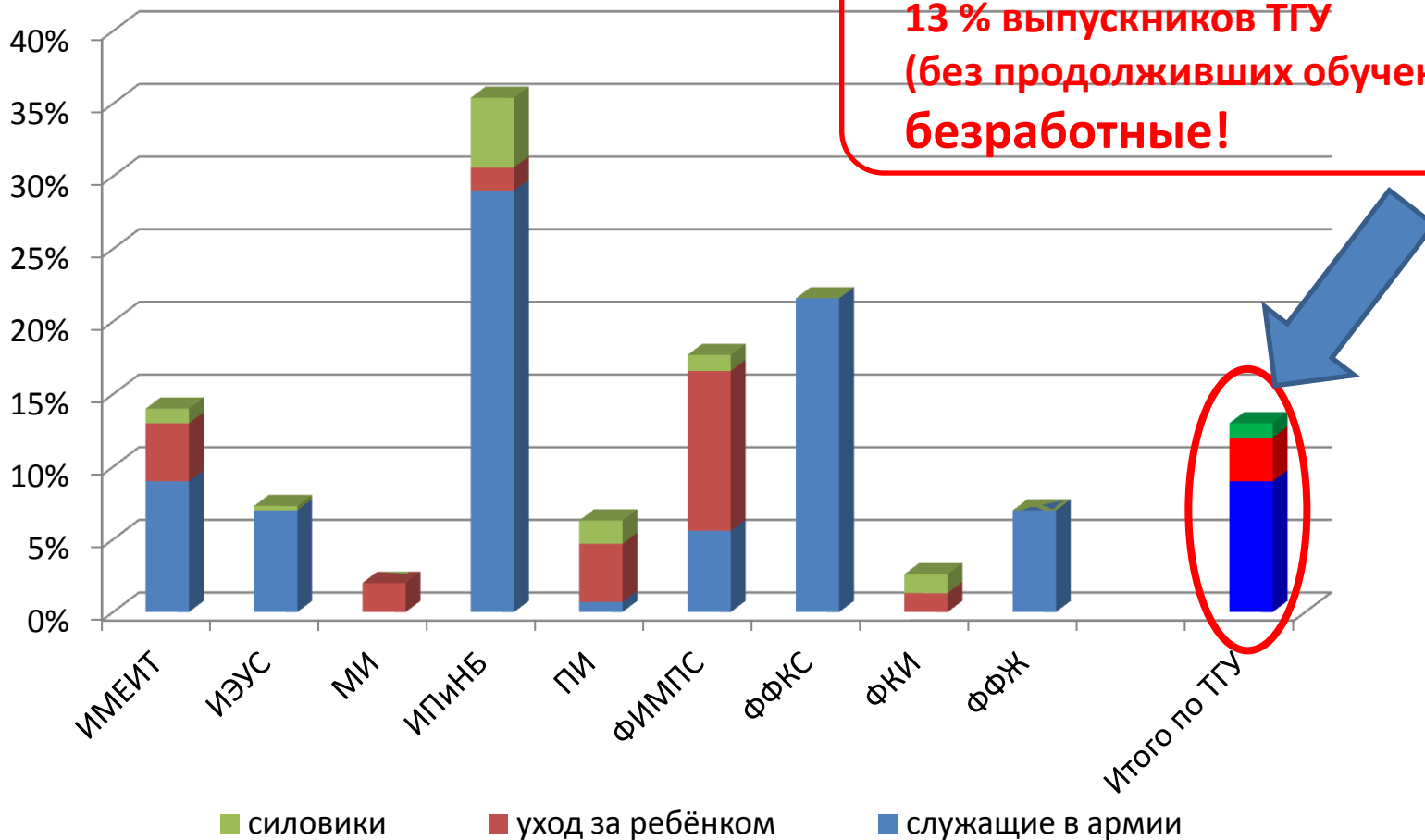
Категории выпускников, которые не видит ПФР

- Ушедшие в отпуск по уходу за ребёнком/декрет.
- Призванные в ряды вооружённых сил РФ и не трудоустроившиеся после окончания службы в отчётный период.
- Сотрудники силовых структур (МВД, ФСБ и т.п.).
- Выпускники, имеющие гражданство РФ, уехавшие и трудоустроившиеся за пределами РФ.

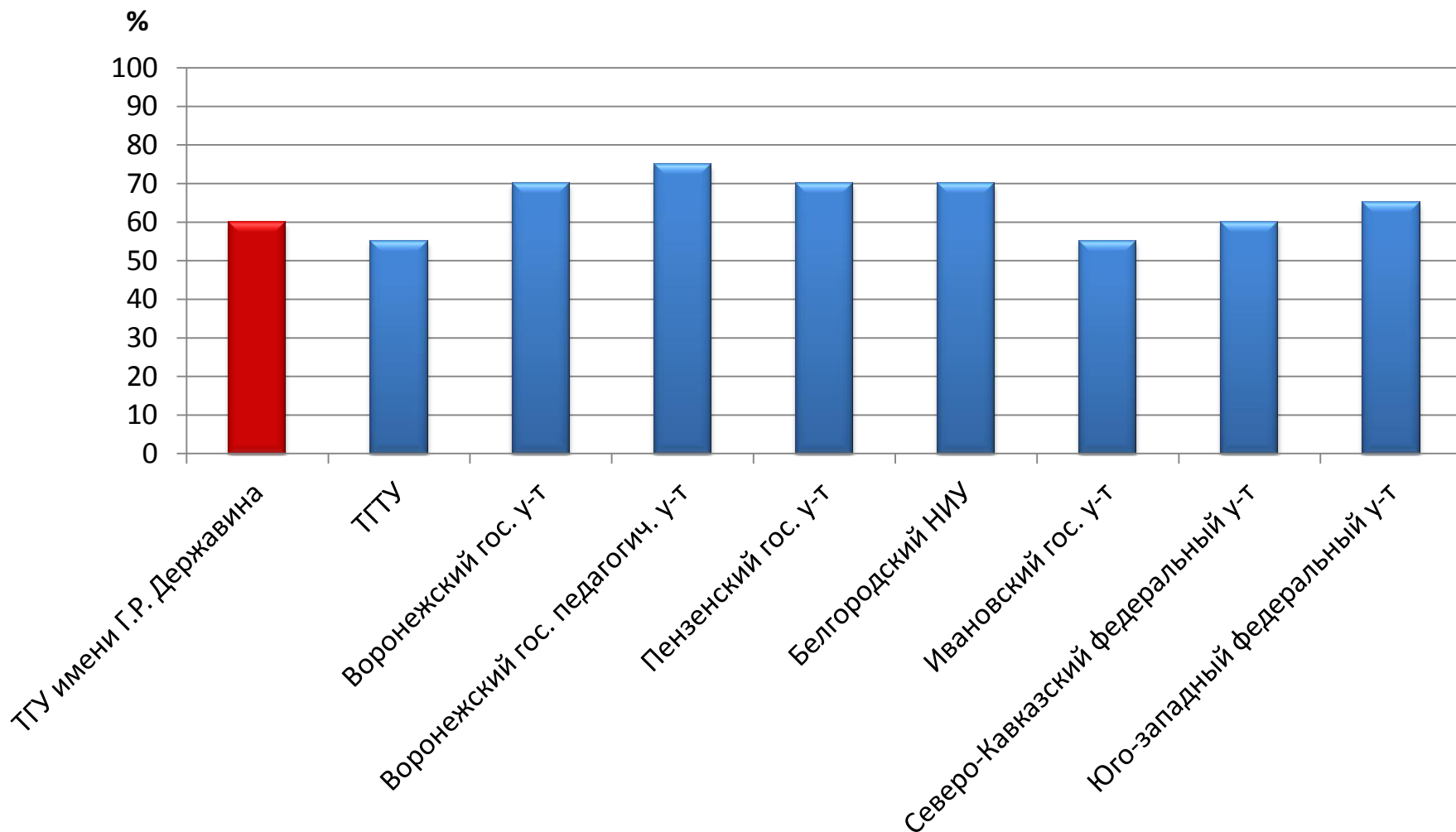
Все перечисленные категории ПФР не индексирует в своих базах, кроме декретников.

Доля выпускников университета 2018 года, которую не видит ПФР

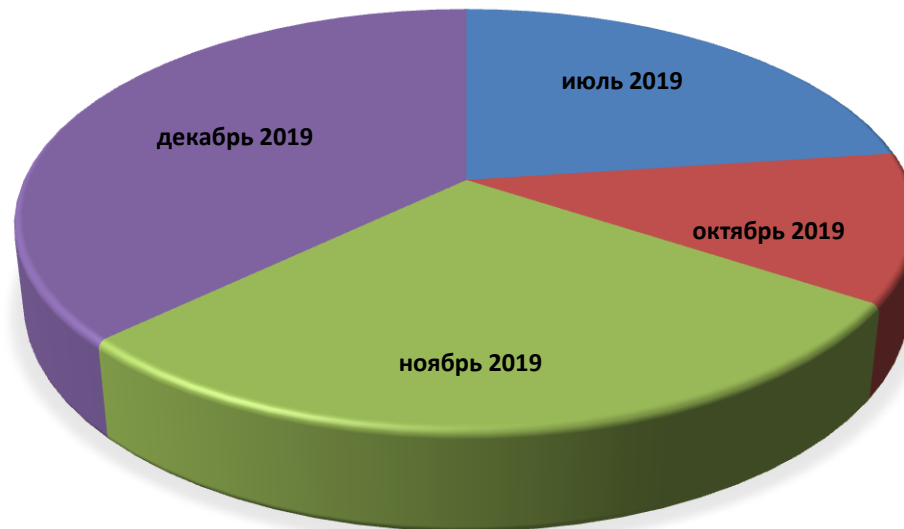
По методике расчёта Минобрнауки
13 % выпускников ТГУ
(без продолживших обучение)
безработные!



Сравнение показателей ТГУ имени Г.Р. Державина с другими вузами (выпуск 2016 г.)



Возвращение выпускников университета после прохождения срочной службы в ВС



Всего проходит срочную службу **94 выпускника** университета
Это около **9% выпускников**, подлежащих учёту в ПФР

Наибольшее количество выпускников, проходящих срочную службу в вооруженных силах, окончили специальность «Правовое обеспечение национальной безопасности»
30 человек

Отдел по маркетингу и трудоустройству ВЫПУСКНИКОВ

- Содействует трудоустройству выпускников.
- Взаимодействует с потенциальными работодателями.
- Осуществляет систематический мониторинг рынка труда и поиск вакансий как в регионе, так и за его пределами.
- Формирует и подаёт различные виды отчётности по вопросам трудоустройства выпускников.
- Предоставляет информацию по запросам различных уполномоченных органов.
- Осуществляет систематический сбор информации от подразделений в созданный единый реестр трудоустройства.
- Осуществляет индивидуальное консультирование студентов и выпускников по вопросам трудоустройства.
- Подбирает рабочие места обратившимся в отдел за помощью в трудоустройстве студентам и выпускникам университета.
- Подбирает работников из числа студентов или выпускников по заявкам работодателей.

Сообщество «В Контакте» «Отдел по трудоустройству ТГУ имени Державина»

The screenshot shows the VK interface for the community 'Отдел по трудоустройству ТГУ имени Державина'. The URL is http://vk.com/rabota_68. The page features a cover photo of a smiling woman in a blue shirt in front of a group of professionals. The community description reads: 'АНКЕТЫ ЖЕЛАЮЩИХ НАЙТИ РАБОТУ РАСПОЛОЖЕНЫ ЗДЕСЬ http://vk.com/trud_68'. The left sidebar contains navigation options like 'Моя Страница', 'Новости', 'Сообщения', 'Друзья', 'Группы', 'Фотографии', 'Музыка', 'Видео', 'Игры', 'VK Pay', 'Товары', 'Закладки', and 'Документы'. The main content area has tabs for 'Информация' and 'Новости'. A news post states: 'Сообщество студентов и выпускников Тамбовского государственного университета имени Г.Р.Державина, желающих работать, и работодателей, которые хотят предложить рабочие места.' Below this is a 'Фотографии' section with 4 photos, including a price list for 'РИСОВАЯ МАФИЯ' and a 'ПАМЯТКА' for students. The right sidebar offers options to 'Написать сообщение', 'Включить уведомления', 'Рассказать друзьям', 'Пригласить друзей', and 'Ещё'. At the bottom, it shows 'Подписаны 35 друзей' and 'Участники 1 633' with profile pictures of Anna, Alena, and Vladimir.

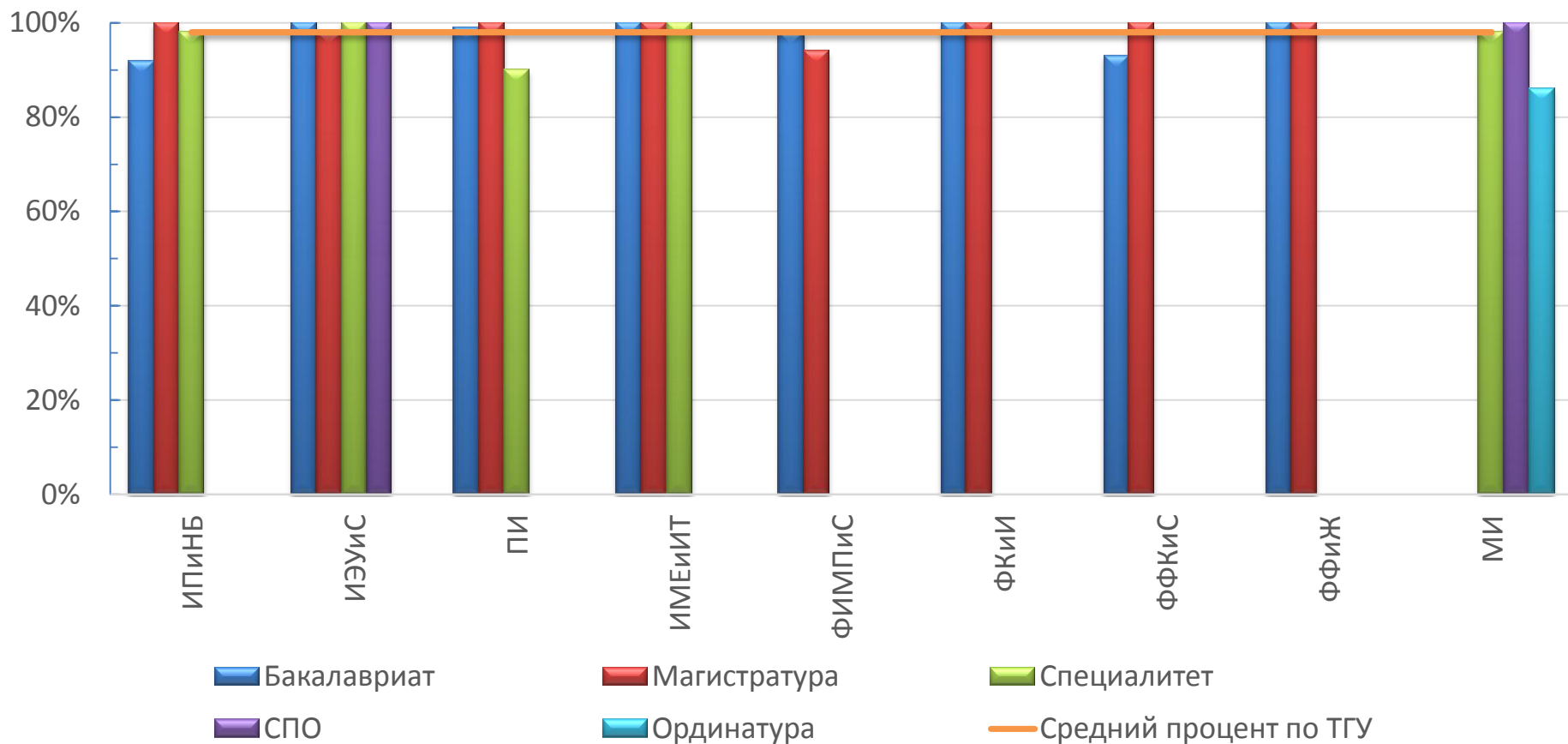
Семинары и мастер-классы работодателей



Встречи со студентами



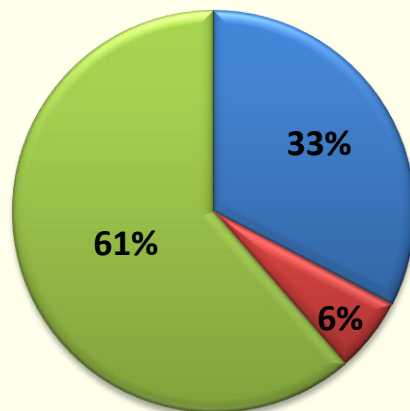
Заполненность реестра



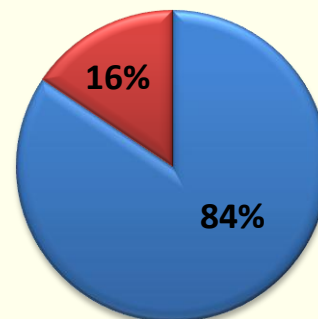
В целом по университету реестр заполнен на 98 %
(2015 г. – 93%; 2016г. – 97%; 2017г. – 94%)

География трудоустройства выпускников университета – 28 регионов

Доля выпускников, работающих в регионе и за его пределами



От числа трудоустроенных



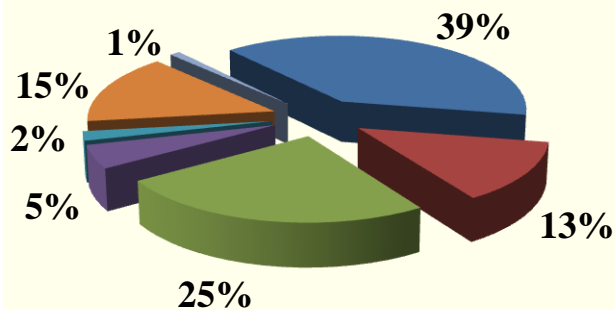
- работают в регионе
- работают за пределами региона
- остальные категории выпускников

От общего количества выпускников



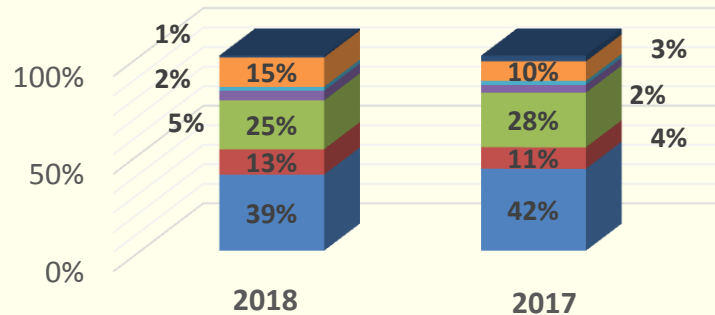
Распределение выпускников 2018 года по каналам занятости (от общего количества выпускников)

Очная форма

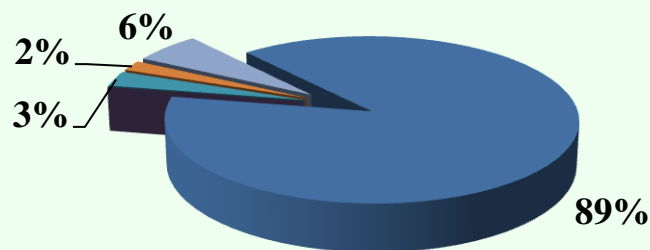


- работают
- иностранные граждане
- продолжили обучение
- в армии
- декрет
- безработные
- нет в реестре

Очная форма



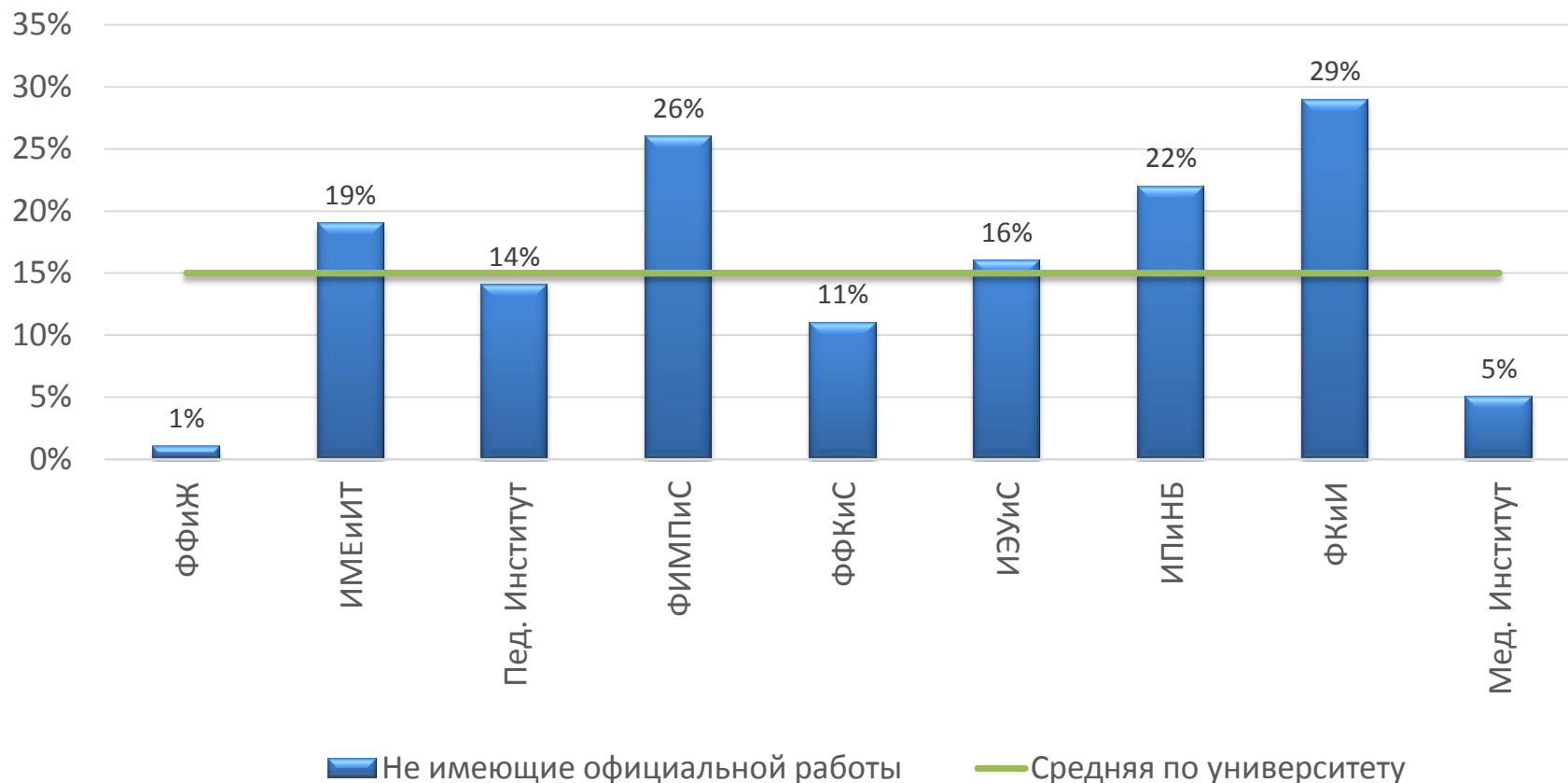
Очно-заочная и заочная формы



- работают
- декрет
- безработные
- нет в реестре

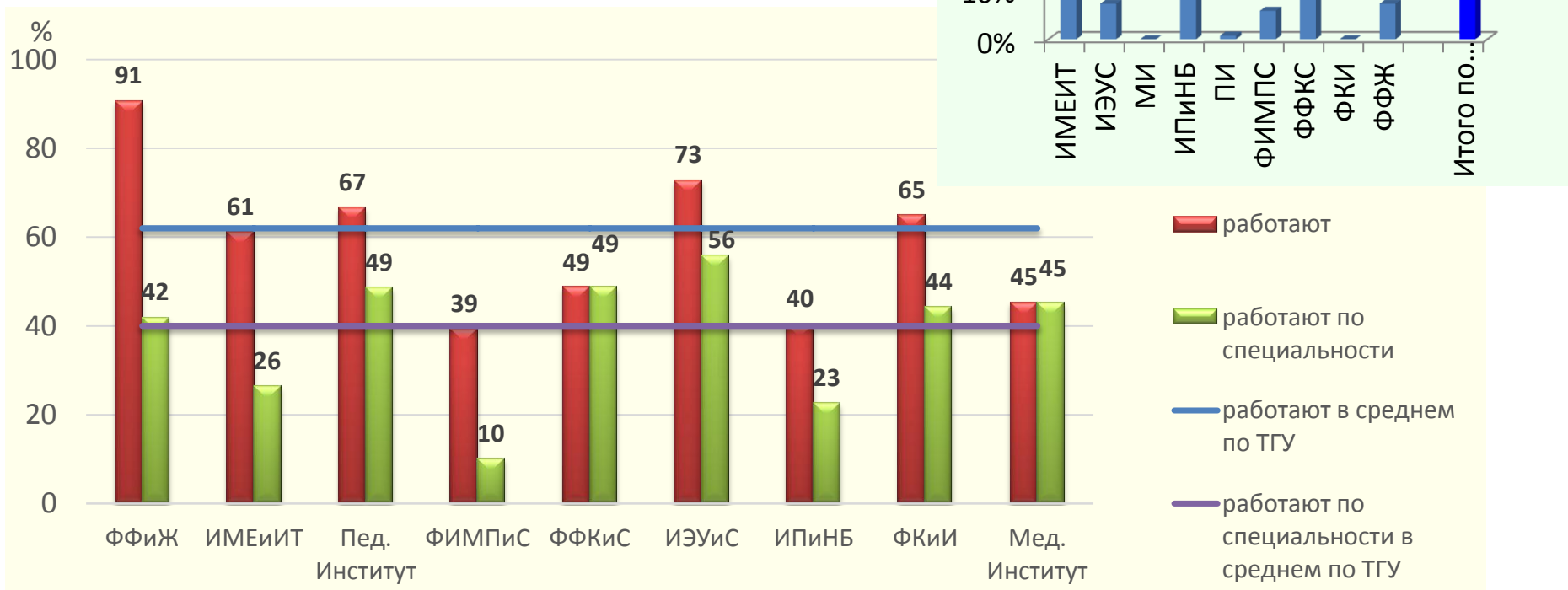


Незанятые выпускники университета 2018



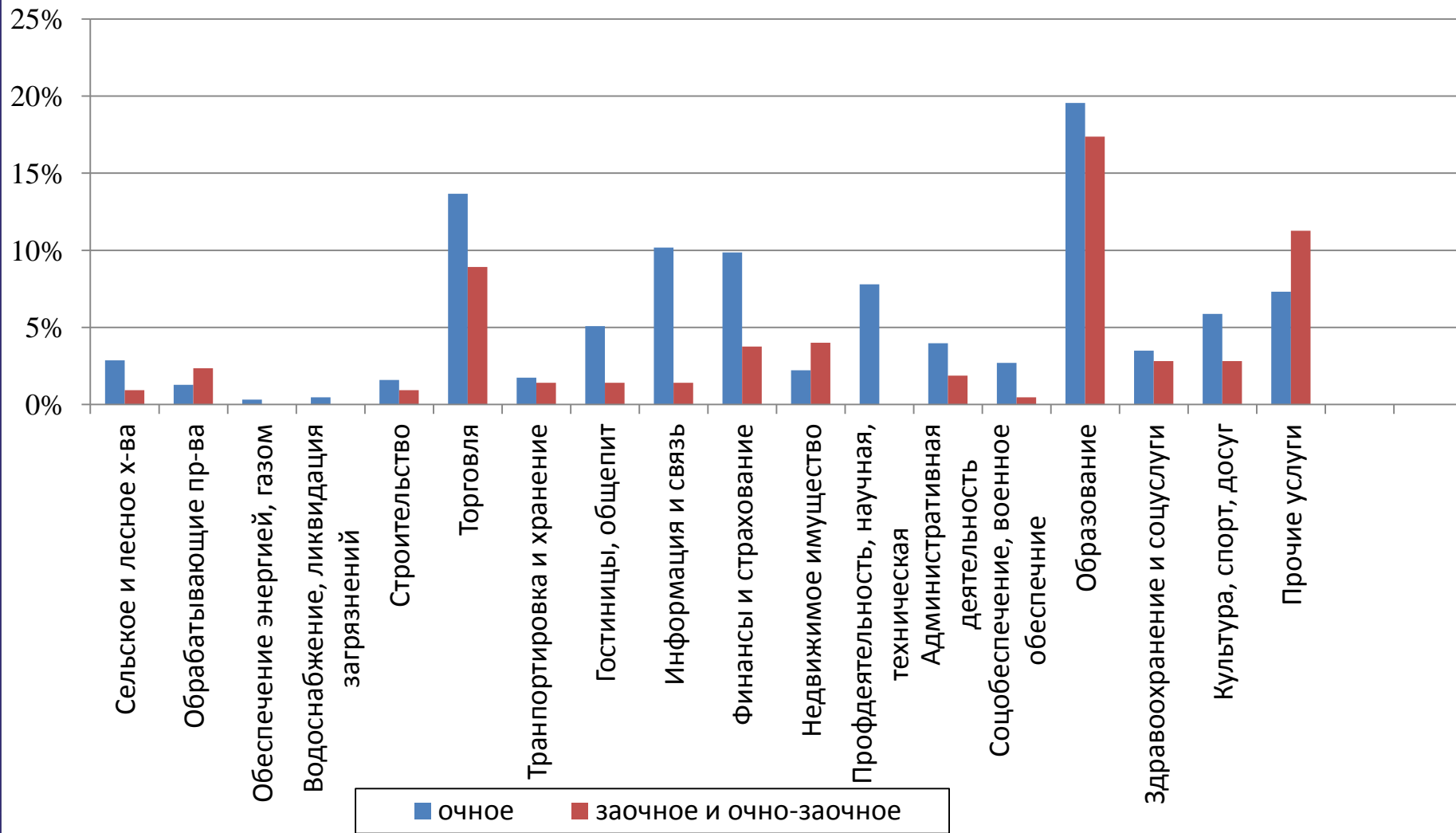
В целом по университету не имеет официальной работы
15% выпускников 2018 года
(2017г. – 10,5%; 2016 г. – 6%; 2015 г. – 8%)

Доля работающих выпускников по отношению к их общему числу за исключением продолживших обучение и иностранных граждан (без учёта срочников)



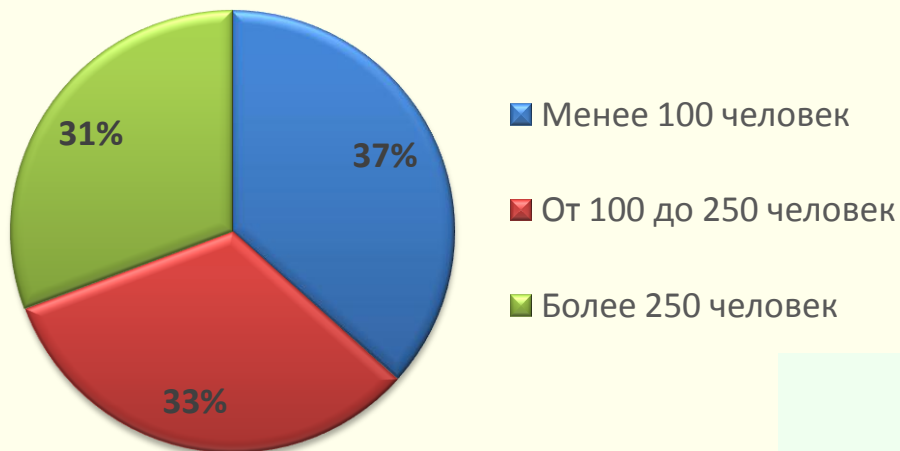
В среднем по университету работает 62% выпускников, 40% работают по полученной специальности

Распределение выпускников 2018 года по видам экономической деятельности

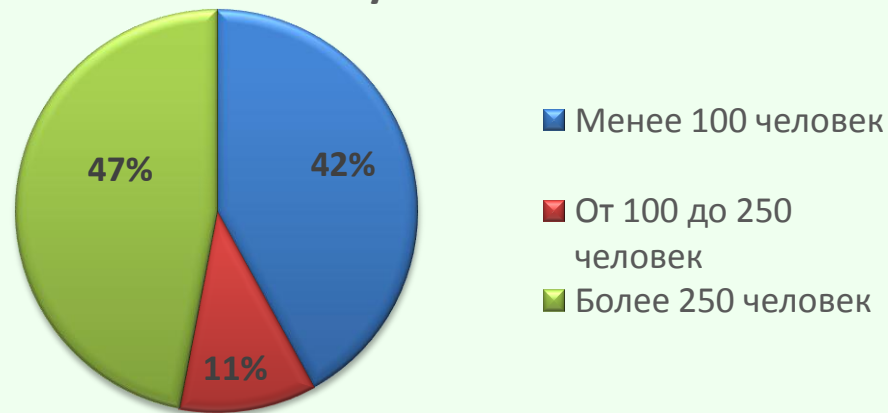


Уровень предприятий и организаций

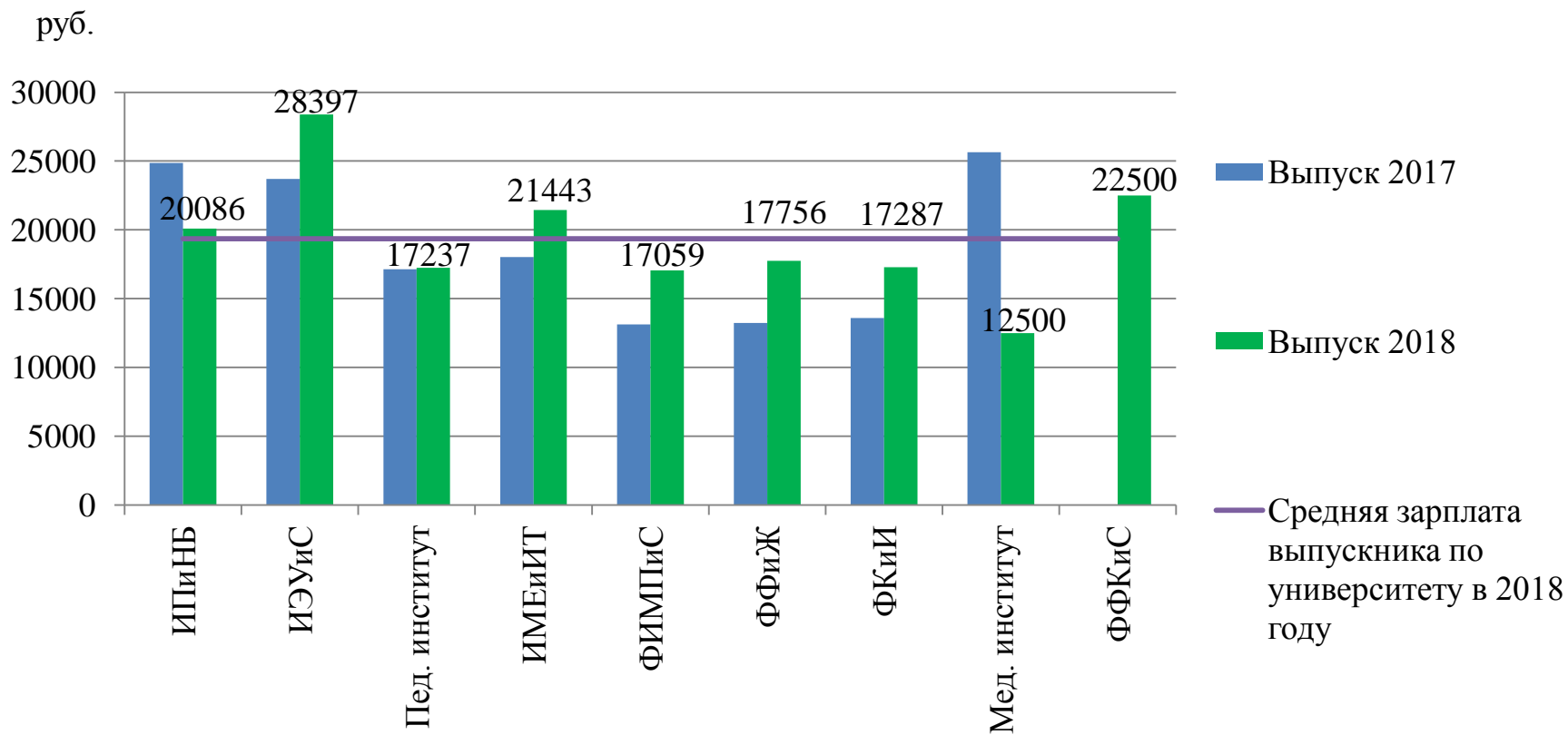
Очная форма обучения



Очно-заочная и заочная форма обучения



Средняя заработная плата выпускников 2018 года по сравнению с зарплатой выпускников 2017 года

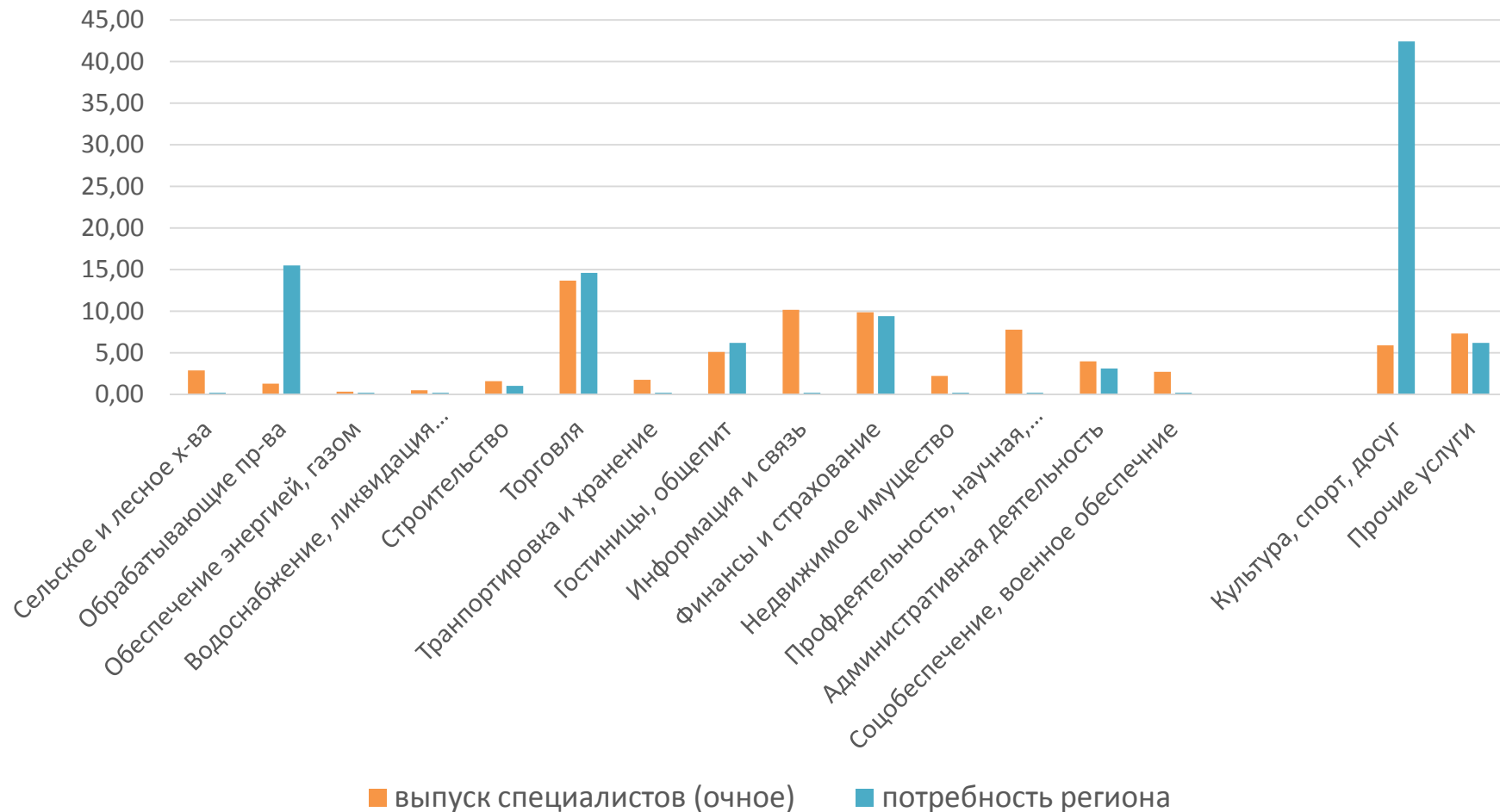


Средняя заработная плата выпускника университета в 2018 г. – 19363 р.
 (2016 – 18561 р.; 2017 г. – 18666 р.)

Наиболее востребованные специалисты в регионе в течение ближайших 5 лет (без учителей и врачей)

Менеджер	380	Лаборант химического анализа	55
Бухгалтер	358	Клинический фармаколог	54
Экономист	323	Артист	53
Концертмейстер	190	Биолог	52
Музыкальный оформитель	183	Химик	50
Лаборант хим-бакт анализа	158	социальный работник	45
Библиограф	154	юрист	33
Инструктор по физической культуре	149	Хореограф	24
Экономист	89	дизайнер архитектурной среды	21
Ведущий библиотекарь	70	Инженер по охране окр среды	16
Делопроизводитель	63	Инженер-химик	16
Художественный руководитель	59	Специалист по социальной работе	14
Инструктор по лечебной физкультуре	56	Администратор	12

Соотношение потребности региона и подготовки специалистов университетом по отраслям



Анализ баллов ЕГЭ, региональной потребности и трудоустройства по специальности



Наиболее востребованные специалисты в регионе в течение ближайших 5 лет (медицина)

терапевт	418	дерматовенеролог	124
стоматолог	402	врач скорой медицинской помощи	114
педиатр	338	кардиолог	111
акушер-гинеколог	283	психитерапевт	110
врач общей практики	269	психиатр детский	106
фтизиатр	231	онколог	75
хирург	229	врач клинической лабораторной диагностики	62
анестезиолог, реаниматолог	223	уролог	62
врач функциональной диагностики	214	детский хирург	61
отоларинголог	201	ревматолог	59
травматолог ортопед	196	Рентгенолаборант	59
офтальмолог	185	эндокринолог	59
рентгенолог	169	неонатолог	57
эндоскопист	165	патологоанатом	57
врач ультразвуковой диагностики	151	трансфузиолог	55
невролог	151	аллерголог, иммунолог	53
психиатр-нарколог	132	дезинфектолог	53
психиатр участковый	130	радиолог	53

Наиболее востребованные специалисты в регионе в течение ближайших 5 лет (образование)

воспитатели	660	учителя географии	120
учителя начальных классов	540	учителя химии	90
учителя русского языка и литературы	370	музыкальные руководители	70
учителя математики	350	учителя информатики и ИКТ	60
педагогические работники по направлению "Физическая культура"	310	учителя-логопеды	50
учителя иностранных языков	250	учителя основ безопасности жизнедеятельности	40
учителя истории, экономики, права, обществознания	140	учителя музыки	40
учителя физики	150	учителя изобразительного искусства, черчения	30
учителя трудового обучения (технологии)	130	педагоги-психологи	30
учителя биологии	120		

Благодарю за внимание!